



SANACIÓN CON ENERGÍAS CANALIZADAS

Carlos Calvo

MADRID, ESPAÑA, 2020

Se autoriza la difusión de este documento completo, sin supresiones ni añadidos

La **Sanación Natural con Energías** puede utilizarse como apoyo a cualquier tratamiento alternativo o convencional. Será conveniente tener en cuenta las posibles *crisis de sanación* y, además, los receptores no deberán suprimir la medicación que estén tomando ni alterar su dosificación sin consultar antes con el profesional que la prescribió. A la hora de tomar una decisión sobre la salud, los sistemas de sanación natural no sustituyen al consejo médico ni a lo que pueda indicarle la propia guía interior a cada persona.

Sanación con Energías

© Carlos Calvo, sobre los textos

Maestro de *Reiki* - Fundador de *Christ Energy Healing*, *Sanación con Energía Primordial*, *Sanación Fotónica*, *Sanación con Luz*, *Sanación con Energía Regenerativa*, *Sanación de Coherencia Regenerativa* y *Armonización Mental-Emocional*

Correo electrónico: armonizacionconenergias@gmail.com

Madrid, España, 2020

- Recopilación de algunos artículos publicados en la *Web* entre los años 2015 y 2020, más dos complementos.
- Se autoriza la difusión de este documento siempre que se mantenga su integridad, sin supresiones ni añadidos.

En la Web se puede encontrar información relacionada buscando:

- [cursos de sanacion fotonica](#)
- [cursos de christ energy healing](#)
- [cursos de sanacion con energia primordial](#)
- [cursos de sanacion con energia regenerativa](#)

También es posible descargar desde la Web algunos documentos PDF relacionados buscando:

- [sanacion cuantica carlos calvo pdf](#)
- [sanacion cristica carlos calvo pdf](#)
- [sanacion metafisica carlos calvo pdf](#)
- [sanacion con energias canalizadas carlos calvo pdf](#)
- [apuntes de meditacion carlos calvo pdf](#)
- [reiki facil para niños carlos calvo pdf](#)
- [reiki para principiantes carlos calvo pdf](#)

ÍNDICE

- 1. Sistemas de sanación con energías canalizadas, p. 4**
- 2. Algunos sistemas de sanación con energías, p. 9**
- 3. Comparación de tres sistemas energéticos, p. 11**
- 4. Sugerencia para los practicantes de sanación, p. 12**
- 5. Recibir sanación con energías canalizadas, p. 13**
- 6. Crisis de sanación en los sistemas energéticos, p. 15**
- 7. Sistemas de sanación, “¿milagrosos?”, p. 17**
- 8. La fase inicial en la sanación con energías, p. 19**
- 9. Evaluación del miedo en los chakras, p. 23**
- 10. Fase final de la sanación con energías, p. 26**
- 11. Chakra Octavo – Estrella del Alma, p. 29**
- 12. Órganos y emociones inarmónicas, p. 33**
- 13. Reforzar el sistema inmunológico con energías canalizadas, p. 35**
- 14. Una visión complementaria de las dolencias de tipo crónico, p. 38**
- 15. Principios cuánticos en la sanación energética, p. 40**
- 16. Sanación energética completa y de calidad, p. 42**
- 17. Sesiones de Sanación Especial, p. 43**
- 18. La sintonización en la sanación con energías canalizadas, p. 45**
- 19. Cursos de sanación con energías – Algunas orientaciones, p. 49**
- 20. Archivos PDF para impartir cursos, p. 51**
- 21. Anexo 1: Vocación, voluntad y destino, p. 52**
- 22. Anexo 2: Energizar y agradecer los alimentos, p. 54**
- 23. Anexo 3: Cuidar el descanso nocturno, p. 56**
- 24. Anexo 4: Cómo pedir al Universo, p. 58**
- 25. Anexo 5: Ayudar a las almas perdidas, p. 61**
- 26. Anexo 6: Energía telúrica y arquitectura religiosa, p. 65**
- 27. Anexo 7: Aprovechar vórtices telúricos, p. 67**
- 28. Anexo 8: Vórtices telúricos en lugares públicos de la ciudad de Madrid, p. 69**
- 29. Anexo 9: Vórtices telúricos en lugares públicos de la ciudad de Burgos, p. 74**
- 30. El autor, p. 82**

Recopilación de algunos artículos publicados por Carlos Calvo en la Web entre los años 2015 y 2020, más dos complementos

Sistemas de sanación con energías canalizadas

Sabemos que todas y cada una de las **energías armonizadoras canalizadas** pueden ser aplicadas a los distintos cuerpos (físico, etérico, emocional, mental y espiritual), con algún resultado positivo para los desequilibrios que puedan padecer determinadas personas.

Ahora bien, dado que cada **energía armónica canalizada** cuenta con su propia frecuencia y unas características específicas, también somos conscientes de que **cada energía** será más eficaz para unos determinados propósitos que para otros; es decir, que contará con aplicaciones concretas en las que será más eficiente.

■	Reiki
■	Sanación Crística
■	Sanación Cuántica
■	Sanación Metafísica

Por ejemplo, en cuanto al sistema fundado por el japonés **Mikao Usui** a principios del siglo XX, los aspectos más destacables podrían ser estos:

REIKI



Sistema Reiki

- Muy eficaz para la relajación física, emocional y mental, por tanto, un buen instrumento para aliviar el estrés.

SANACIÓN CON ENERGÍAS CANALIZADAS – Carlos Calvo

- Aplicado en los chakras inferiores y sobre los riñones, puede potenciar la vitalidad.
- Conjugando la **energía Reiki** con técnicas meditativas es posible alcanzar con menor esfuerzo elevados estados de concentración.

Respecto a los sistemas de sanación fundados por el Maestro de Reiki español de 4º Linaje **Carlos Calvo** en el siglo XXI, podemos apuntar las siguientes observaciones:

SANACIÓN CRÍSTICA



SANACIÓN
CRÍSTICA
Carlos Calvo

MADRID, ESPAÑA, 2016

Se autoriza la difusión de este documento completo, sin supresiones ni añadidos

Christ Energy Healing

- Eficaz sistema de sanación general, para cualquier tipo de dolencias e inarmonías.
- Destacable instrumento de desarrollo personal.
- Importante refuerzo en el camino de la elevación espiritual (Ascensión).
- Posibilidad de protegerse ante energías inarmónicas (a partir del Nivel 2 – Maestro Instructor).
- Posibilidad de aliviar el karma y liberar de dependencias limitantes (a partir del *Taller de la Enseñanza Sagrada*, posterior al Nivel 3 de **CEH**).

SANACIÓN CUÁNTICA



MADRID, ESPAÑA, 2016

Se autoriza la difusión de este documento completo, sin supresiones ni añadidos

SANACIÓN
CUÁNTICA
Carlos Calvo

Sanación con Energía Primordial

- Sanación basada de manera específica en principios cuánticos.
- Tratamientos breves y eficaces a corto plazo, con pocas sesiones.
- Posibilidad de sanar en profundidad, armonizando incluso el pasado y el futuro.
- Permite aplicar estructuras energéticas sanadoras.
- Posibilidad de aliviar el karma y liberar de dependencias limitantes (a partir del *Taller de la Enseñanza Sagrada* – Maestros Regentes de *SEP*, formación dentro del sistema *Christ Energy Healing*).

Sanación Fotónica


- Sanación basada de manera específica en principios cuánticos.
- Tratamientos breves y eficaces a corto plazo, con pocas sesiones.
- Se utilizan fotones no visibles, canalizados de otra dimensión.
- Posibilidad de recurrir a la acupuntura y digipuntura energéticas mediante fotones.
- Muy útil para aliviar molestias con rapidez.
- Permite aplicar estructuras energéticas sanadoras.
- Tratamientos complementarios de cualquier sistema de sanación con energías.

Sanación con Luz

- Sanación basada de manera específica en principios cuánticos.
- Tratamientos breves y eficaces a corto plazo, con pocas sesiones.

- Se utilizan fotones no visibles, canalizados de otra dimensión.
- Permite aplicar estructuras energéticas sanadoras.
- Tratamientos especiales, altamente significativos, propios de esta técnica.

SANACIÓN METAFÍSICA



Sanación con Energía Regenerativa

- Sanación basada en la canalización de Rayos Metafísicos.
- Sesiones intensas y de corta duración.
- Valioso sistema de sanación general, aplicable a cualquier tipo de dolencias e inarmonías.
- Específicamente recomendable para aliviar y mejorar las dolencias de tipo crónico.

Sanación de Coherencia Regenerativa

- Es el Taller Superior de *Sanación con Energía Regenerativa*.
- Sistema que incorpora potentes técnicas basadas en principios de Metafísica esotérica.
- Sesiones intensas y de corta duración.
- Valioso sistema de sanación general, aplicable a cualquier tipo de dolencias e inarmonías.
- Altamente recomendable para aliviar y mejorar las dolencias de tipo crónico.

Armonización Mental-Emocional

- Es el Taller Complementario de *Sanación de Coherencia Regenerativa*.
- Sistema que incorpora potentes técnicas basadas en principios de Metafísica esotérica.
- Sesiones intensas y de corta duración.
- Eficaz potenciando la armonización mental-emocional del receptor.
- Tratamientos complementarios de cualquier sistema de sanación con energías.

OBSERVACIONES

* No se recomienda la inscripción en los cursos de sanación con energías canalizadas a quienes padezcan esquizofrenia, trastorno bipolar, estén pasando una depresión importante o tengan dependencia de sustancias tóxicas.

* Así mismo, las personas con esas mismas circunstancias que se planteen recibir sesiones de sanación con energías canalizadas deben consultar con anticipación su caso concreto.



Habitualmente las sesiones de sanación de los sistemas fundados por **Carlos Calvo** se llevan a cabo con el receptor sentado y mediante pases de manos sin contacto


Algunos sistemas de sanación con energías

REIKI – Sistema Usui Japonés Tradicional y Occidental


- Grados **Primero, Segundo y Tercero.**
- Grado de **Maestría.**

– **REIKI** consta de cuatro niveles: Practicante de **Niveles I, II y III**, más **Maestría.**

– Los Maestros de Reiki pueden impartir los cuatro niveles.




SISTEMAS FUNDADOS POR CARLOS CALVO




SF – SANACIÓN FOTÓNICA

- Dos niveles.
- Ambos niveles son Maestría.
- Se pueden enseñar una vez pasados 6 meses del curso.
- El primer nivel está abierto a cualquier interesado (aunque conviene ser practicante de Reiki).




SEP – SANACIÓN CON ENERGÍA PRIMORDIAL

- Dos niveles.
- Realizando el segundo nivel, Maestro Instructor, se pueden impartir los cursos de Practicante y Maestro Instructor.
- El primer nivel está abierto a cualquier interesado (aunque conviene ser practicante de Reiki).



CEH – CHRIST ENERGY HEALING

- Los primeros niveles son Practicante y Maestro Instructor.
- Realizando el segundo nivel, Maestro Instructor, se pueden impartir los cursos de Practicante.
- El primer nivel está abierto a cualquier interesado (aunque conviene ser practicante de Reiki).



SER – SANACIÓN CON ENERGÍA REGENERATIVA

- Es un curso Maestría.
- Cuenta con un Taller Superior (*Sanación de Coherencia Regenerativa*) y un Taller Complementario (*Armonización Mental-Emocional*).
- Los dos talleres son de Maestría.

– ***SANACIÓN FOTÓNICA*** consta de dos niveles: Maestría y Taller Superior (en este último se recibe la iniciación correspondiente a Maestro de Sanación con Luz).

– ***SANACIÓN CON ENERGÍA PRIMORDIAL*** consta de dos niveles: Practicante y Maestro Instructor.¹

– ***CHRIST ENERGY HEALING*** consta de varios cursos: los dos primeros niveles son Practicante y Maestro Instructor.

– ***SANACIÓN CON ENERGÍA REGENERATIVA*** cuenta con dos talleres sucesivos que también son de Maestría.

¹ Además, hay otros niveles de *Sanación con Energía Primordial* para Maestros y Practicantes de Christ Energy Healing.

Comparación de tres sistemas energéticos

- Fundados por el Maestro de Reiki español Carlos Calvo -

	SANACIÓN FOTÓNICA	CHRIST ENERGY HEALING Sanación Crística	SANACIÓN CON ENERGÍA PRIMORDIAL
I. Energía canalizada	- Energía Fotónica	- Energía del Cristo Cósmico (Energía Crística)	- Vibración Primigenia de la Unidad Primordial de todos los Universos
II. Papel del practicante	- Canal de la Energía Fotónica	- Canal de la Energía del Cristo Cósmico	- Canal de la Vibración Primigenia de la Unidad Primordial
III. Acceso al sistema	- Curso	- Curso y ceremonia de iniciación	- Curso y ceremonia de iniciación
IV. Conexión con la Energía	- Intención y protocolo de conexión	- Intención y protocolo de conexión	- Intención y protocolo de conexión
V. Símbolos	- En protocolo de conexión - En tratamientos	- En tratamientos	- En tratamientos
VI. Posición del receptor	- Sentado	- De pie y sentado	- Sentado
VII. Tratamientos	- Diversas técnicas, sin contacto	- Pases frontales de manos, tratamiento a través de columna vertebral y tratamiento de zonas, sin contacto	- Diversas técnicas, sin contacto
VIII. Niveles	- Maestro	- Practicante - Maestro Instructor - Maestro Regente - Gran Maestro (*) (*) También, Gran Maestro de <i>Sanación con Energía Primordial</i>	- Practicante - Practicante Avanzado (*) - Maestro Instructor - Maestro Regente (*) - Gran Maestro (*) (*) Practicantes y/o Maestros de <i>Christ Energy Healing</i>
IX. Tradición y entidades	- Conceptos de física cuántica, desde una perspectiva esotérica	- Metafísica esotérica de orientación cristiana - El Cristo Cósmico - Jesús, el Cristo histórico	- Conceptos de física cuántica, desde una perspectiva esotérica - Metafísica esotérica de orientación cristiana (*) (*) En Cursos para Practicantes y/o Maestros de <i>Christ Energy Healing</i>

Sugerencia para los practicantes de sanación con energías

- Una vez realizado un curso o taller de **sanación con energías**, es bastante probable que continuemos consultando el **manual** correspondiente durante un tiempo, con objeto de ajustar nuestra práctica a los protocolos recomendados en cada caso.
- A esa fase inicial suele seguirle una segunda de **práctica cotidiana**, adaptando el sistema concreto a nuestra personalidad y circunstancias.
- Pues bien, pasada la primera parte de esa **práctica cotidiana**, es bastante habitual arrinconar el **manual** del curso y no volver a consultarlo.
- Como consecuencia de ese olvido, a veces terminaremos realizando de manera incorrecta y menos efectiva alguno de los **protocolos**; además, no será infrecuente que dejemos de utilizar determinadas **técnicas**, simplemente porque ya no las recordamos.
- Por tanto, ahí queda la sugerencia de que cada cierto tiempo llevemos a cabo un repaso de los apartados de cada **manual** que hayamos olvidado o sobre los que tengamos algún tipo de duda.

Recibir sanación con energías canalizadas



CRISIS DE SANACIÓN

La **sanación con energías canalizadas** provoca con frecuencia modificaciones notables en la estructura energética del receptor. De ser así, los cambios podrán afectar a los diferentes **cuerpos sutiles** e incluso al **físico** y, llegado el caso,

es posible que algunas personas experimenten “*crisis de sanación*” más o menos profundas.

A veces, dichas crisis provocan temporalmente cierta **ansiedad**, por lo que en principio la **sanación con energías canalizadas** **no es un tratamiento recomendable para quienes padezcan esquizofrenia, trastorno paranoide, trastorno bipolar, tengan depresión o sufran dependencia de sustancias tóxicas**. En cualquier caso, si algún terapeuta experimentado acepta tratar estos casos será importante que se asegure de que el consultante cuenta con el seguimiento médico adecuado y que toma habitualmente su medicación. También deberá actuar con extrema prudencia y haría bien en renunciar si empeoran la **ansiedad** y los síntomas de las dolencias del receptor.

ACTITUD DEL RECEPTOR

La actitud del receptor respecto a las sesiones de la sanación es de una importancia extraordinaria y no solo por un posible **efecto placebo**.

Facilita la sanación:

- Acudir a las sesiones con **actitud receptiva y colaboradora**.
- Mantener una **visión optimista**, confiando en la posibilidad de una mejoría.

Acelera y mantiene la sanación en el tiempo:

- Adoptar y mantener responsablemente los **hábitos saludables** que correspondan en cada caso.
- Reaccionar con **serenidad**, buscando la ecuanimidad mental-emocional.

Por su parte, es de esperar que quienes tengan creencias religiosas soliciten ayuda a los **planos superiores**.

En cambio, dificultan la sanación:

- La **desconfianza** y el **pesimismo**.
- El **estrés** y mantener **hábitos de vida insanos**.

No es infrecuente que algunos receptores deseen ser sanados, pero sin hacer apenas un esfuerzo por su parte; es decir, sin modificar los posibles **hábitos inadecuados**.

Incluso puede darse el caso de quienes desean liberarse de ciertas molestias físicas, pero no propiamente de la dolencia, debido a que la utilizan para **llamar la atención** y como **chantaje emocional** hacia el entorno. Evidentemente, éstos receptores van a ser especialmente difíciles de tratar.

¿KARMA O CHIVO EXPIATORIO?

Cabe la posibilidad de encontrarnos con **alguien que continuamente soporta dolencias** y que apenas experimenta mejoría con los tratamientos.

Salvo que dichas dolencias se deban a condicionantes genéticos, influencias ambientales, accidentes o infecciones circunstanciales, es posible que en algunas personas haya un **trasfondo kármico** o que hayan asumido el papel de **chivo expiatorio**, generalmente respecto al clan de ancestros.

ACERTAR CON EL SANADOR

- En la sanación con energías canalizadas es importante no dejarse tratar por alguien de quien carezcamos de información. Por eso la **recomendación por parte de personas cercanas con criterio** es algo siempre útil.
- La promesa de “*sanaciones milagrosas*” es un destacado motivo para desconfiar.
- Finalmente, dejarnos guiar por nuestra **intuición** puede servirnos para acertar en la elección.

Crisis de sanación en los sistemas energéticos



Los sistemas basados en energía canalizada afectan tanto al cuerpo físico como al mental y al emocional, de manera que con frecuencia los tratamientos sacan a la luz conflictos que permanecían ocultos hasta ese momento, dando así la ocasión de poder enfrentarse a ellos. Son

las *crisis de sanación* que experimentan algunas personas al recibir la sintonización de los cursos o los tratamientos energéticos.

En general las *crisis de sanación* simplemente activan un proceso de limpieza y desintoxicación física, emocional y mental, con liberación de emociones y renovación de patrones de pensamiento. Bien es cierto que la intensidad, características y duración de dicho proceso siempre van a presentar peculiaridades individuales.

A nivel físico, pueden aparecer molestias diversas y, en el plano mental-emocional, cabe la posibilidad de expresar temporalmente tristeza, temor, ira o preocupación. Por tanto, no es recomendable que quienes padezcan esquizofrenia, trastorno bipolar o tengan depresión participen en cursos de sanación con energías, dado que podrían experimentar *crisis de sanación* que acentuasen inicialmente su dolencia de manera imprevisible (sobre todo, al menos al principio, por el potente efecto que suele tener la sintonización).

Algo parecido ocurre con los tratamientos energéticos: los potenciales receptores con esquizofrenia, trastorno bipolar o depresión siempre deben consultar su caso. Evidentemente, no es aconsejable aplicar energías a quienes no estén siguiendo un tratamiento específico para su dolencia y lo más adecuado sería actuar colaborando con quienes dirijan el mismo. En cualquier caso, quienes decidan tratar a receptores con esquizofrenia, trastorno bipolar o depresión deben hacerlo mediante sesiones de duración individualizada y con prudente atención a los cambios que se vayan poniendo de manifiesto.

Presentarán una dificultad añadida quienes tengan depresión encubierta, dado que con frecuencia no serán plenamente conscientes de padecerla. En este sentido, un caso paradigmático lo constituye el **arquetipo Agrimony** del sistema de **Flores de Bach**: alguien que tras una fachada de optimismo esconde angustia interna. Si alguien padece depresión encubierta, tanto la sintonización como el tratamiento energético van a contribuir en primer lugar a exteriorizarla y ponerla de manifiesto mediante emociones inarmónicas. Aunque cada caso pueda ser distinto, conviene que tanto el profesor de cursos como el sanador energético tengan conciencia de esta posible circunstancia, para poder actuar en consecuencia.

Sistemas de sanación, ¿"milagrosos"?

Alguien me comentaba que sería estupendo disponer de un sistema que sanase las enfermedades físicas de manera inmediata y sin esfuerzo. Y casi podríamos añadir: "anteayer mejor que mañana", porque con frecuencia deseamos tener todo cuanto antes y sin esfuerzo.



Sin embargo, disponer de un sistema de sanación con esas características y que pudiera ser enseñado o aprendido por cualquier persona interesada, no es un Shangri-La a nuestro alcance.

Es seguro que los eficaces sistemas de sanación de los que ya disponemos, continuarán perfeccionándose y muchos podrán aplicarse de manera coordinada y complementaria. Además, si avanzásemos en utilizar al mismo tiempo energías, sonidos, cristales y colores, podrían lograrse resultados sorprendentes. Pero de ahí a contar con un sistema "bálsamo de Fierabrás", que lo cure todo de inmediato, va mucho trecho.

La enfermedad física no accidental suele ser una respuesta biológica automatizada.

Aunque se trate de una respuesta que pueda resultar inoperante a medio o largo plazo, de cara al momento inmediato es la respuesta más eficaz que nuestro organismo sabe poner en marcha. Al menos, ese es el modo en que el organismo "se defiende".

Por ejemplo, si nos hemos proyectado excesivamente en el trabajo y estamos funcionando en modo obsesivo, se nos disparará el estrés, nos bajarán las defensas y es fácil que enfermemos, por ejemplo, de gripe (para así tener que rendirnos al reposo de cuerpo y mente). Total, ese el esquema de como una enfermedad puede ser la respuesta a otra "enfermedad anterior" (que sería la auténtica causa de la inarmonía y la falta de coherencia con la Unidad original).

Digamos que la enfermedad A (causa) provoca un desarreglo que intenta solventar la enfermedad B (respuesta). El caso es que llevamos dentro las semillas que posibilitan el desarrollo de las enfermedades.

Semillas en forma de:

- a) Estrés residual, bien por hechos acaecidos a nosotros en cualquiera de nuestras vidas, bien por memorias energéticas de sucesos ocurridos a alguno de nuestros ancestros.
- b) Patrones mentales erróneos, tanto individuales como colectivos.
- c) Patrones reactivos insanos, convertidos en hábitos.
- d) Efectos del karma negativo.
- e) Consecuencias de votos, promesas y juramentos.

Ciertamente, también puede haber causas externas, debidas al entorno; pero, con frecuencia, resultan más determinantes las provenientes de nosotros mismos. Así, por ejemplo, ante una misma epidemia comprobamos que unas personas enferman y otras no, aun encontrándose en circunstancias similares.


Muchos sistemas de sanación resultarán altamente eficaces por sí mismos en el tratamiento del primer apartado, y con su aplicación podrán desaparecer múltiples dolencias.

Sin embargo, la sanación del resto de apartados requiere una transformación del individuo y, por tanto, la voluntariedad y dedicación (a veces, también esfuerzo) que el enfermo habrá de aportar para sanarse a sí mismo (mientras, eso sí, se auto-aplica o le aplican otros los métodos o técnicas). De hecho, la sanación de algunas inarmonías va a requerir el consentimiento consciente y expreso del receptor (por ejemplo, la liberación de votos, promesas y juramentos).

Así pues, aunque los sistemas vayan alcanzando nuevas cotas de eficacia, es altamente improbable que lleguemos a contar con uno que lo cure todo y de manera inmediata. Eso no quita para que, muy excepcionalmente, podamos experimentar vivencias radicalmente transformadoras o que en determinados momentos se pueda contar con la intervención de alguien capaz de provocar unos efectos equivalentes. Pero, entonces, no se trataría de un método o sistema disponible para ser aprendido, sino que estaríamos ante la excepcionalidad con que a veces nos sorprende la vida.

La fase inicial en la sanación con energías

Para que la sanación con energías sea efectiva y persista en el tiempo, es fundamental llevar a cabo una **fase inicial** que elimine o reduzca al máximo las inarmónías de base que puedan estar afectando a la persona.



1. En primer lugar, conviene intentar suprimir o suavizar aquello que esté agobiando al receptor, que probablemente serán molestias y/o ansiedad.

2. Una vez logrado ese objetivo, lo siguiente será buscar e intentar remediar las inarmónías de base.

Generalmente, las **inarmónías de base** van a manifestarse mediante:

A) Contaminaciones por efecto de los **miedos**.

B) Contaminaciones del **Canal Central**.

C) Dificultades de conexión con el **Alma**.

CONTAMINACIONES POR EFECTO DE LOS MIEDOS

– Encontrar el miedo alojado en los chakras y los principales órganos.

– Además, conviene ir evaluando su intensidad del 0 al 10, tanto para ser conscientes de qué chakras y órganos necesitan más atención como de la disminución que se esté produciendo (respecto a este segundo aspecto, incluso puede servir de orientación la propia autovaloración del receptor).

Tras la evaluación, es necesario limpiar esos miedos o reducir sus efectos lo más posible, cada terapeuta con los sistemas y procedimientos que domine.

CONTAMINACIONES DEL CANAL CENTRAL

En las personas con dolencias, es bastante frecuente encontrar contaminación en el **Canal Central** que se superpone a la columna vertebral.

Las causas pueden ser muy variadas:

A) Deficiencias en las paredes del Canal, con propensión a sufrir influencias inarmónicas.

B) Obstrucciones energéticas que dificultan la circulación de las energías, frecuentemente como resultado de traumas sin resolver en esta vida o en vidas anteriores.

C) Conexiones o contaminaciones inarmónicas, que pueden tener origen diverso:

– Conexiones inarmónicas con personas vivas, con fallecidos o con entidades mediante **promesas o juramentos limitantes**. Algunas veces, esas conexiones inarmónicas tienen más relación con el karma familiar que con el karma individual.

– Conexiones inarmónicas con entidades mediante **devociones que limiten la libertad y la capacidad de decisión**.

– **Limitaciones y condicionantes diversos** por conexión más o menos potente con entidades inarmónicas.

Lamentablemente, son pocos los sistemas de sanación que pueden aliviar el karma y liberar de relaciones inarmónicas con entidades.

DIFICULTADES DE CONEXIÓN CON EL ALMA

Para algunos, sus problemas y dificultades se acrecientan por una deficiente o una compleja relación con el Alma.

Habitualmente, la conexión con el Alma se establece a través del 8º chakra, situado en el Canal Central (aproximadamente, unos 20 centímetros por encima de la cabeza).

Tener establecida la conexión con el Alma a través de un chakra más alto que el 8º, es bastante probable que lleve a pensar, sentir y actuar de un *modo peculiar*, que no podríamos calificar de inarmónico. Se tratará de

personas con tendencias espirituales y frecuentemente con algunas dificultades para manejar las relaciones personales y los asuntos cotidianos.

En cambio, **quienes tengan establecida la conexión con su Alma a través de un chakra por debajo del 8º, si manifestarán por ello aspectos inarmónicos** (más llamativos y graves cuanto más alejada esté la conexión del chakra 8º).

Pueden presentarse diversas complejidades relacionadas con el Alma:

– A veces ocurre que **un fragmento del Alma se ha quedado anclado a un tiempo pasado o a una vida anterior** (habitualmente debido a una experiencia traumática); pues bien, mientras no se incorpore de nuevo ese fragmento al Alma, ésta no podrá desarrollar su papel orientador de modo pleno.

– Más complejo es el hecho de quienes **tienen alojada el Alma en otro plano o en otro universo**. Cuando ocurre esto, la persona presentará en su Canal Central una especie de *antena repetidora*, con la función de establecer conexión con el Alma (conexión que nunca podrá ser de la misma calidad que cuando se establece directamente a través del 8º chakra del Canal Central). Esto podría darse con cierta frecuencia en quienes hayan encarnado por vez primera en el planeta Tierra, si aún mantienen conexiones con su “mundo anterior”. Serán personas que de alguna manera “viven en su mundo” y les cuesta adaptarse a los condicionantes del entorno.

– Incluso puede ocurrir que **la propia persona mantenga prisionera y “anulada” su Alma** dentro de una cosmovisión errónea (sea por mentalidad estática, educación coercitiva, influencia de líderes sectarios o cualquier otra causa).

En realidad, la casuística de la situación del Alma de las personas puede ser de lo más variada.

Para tratar las inarmonías de la situación del Alma, serán necesarios tres pasos:

1. Lograr **evaluar de manera certera la situación del Alma**.
2. Que **la persona decida libre y conscientemente qué desea modificar al respecto**, si es que decide plantárselo. Habrá que tener en cuenta que, en ocasiones, el receptor no deseará cambiar su *statu quo* vital por diferentes motivos. Incluso podría darse una especie de inseguridad por lo que pueda venir después (ajustándose al popular

refrán de que “más vale lo malo conocido que lo bueno por conocer”).

3. Que el terapeuta cuente con las **técnicas y la capacidad necesarias** para llevar a cabo las modificaciones que el receptor haya decidido.

Una vez que mediante una o varias sesiones hayamos completado esta **fase inicial**, la sanación profunda y duradera de las dolencias estará mucho más a nuestro alcance.

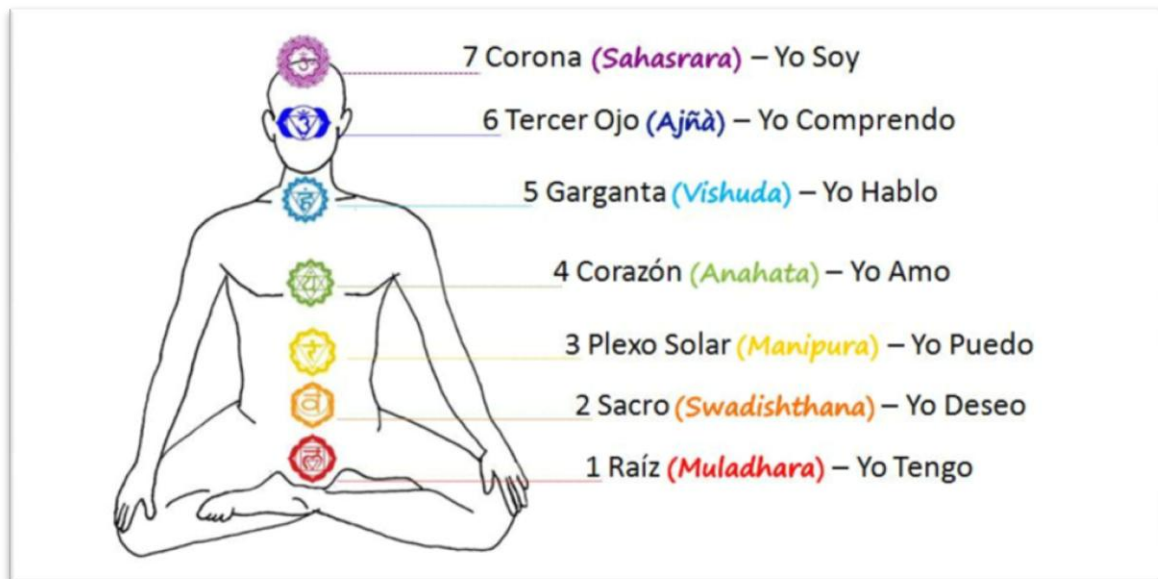
ADVERTENCIA IMPORTANTE

Aunque parezca contradictorio con lo señalado más arriba, podemos hacer algo concreto antes de comenzar la **fase inicial**.

Sería una preparación de la fase inicial mediante **sanación a ciegas**, con objeto de eliminar todo lo que sea posible sin necesidad de ser aún conscientes de las causas de las inarmonías del receptor.

Esa **preparación a ciegas** puede llevarse a cabo muy eficazmente mediante la aplicación de **Sanación Fotónica** (incluso aunque solo la utilicemos para eliminar o reducir las molestias y/o la ansiedad).

Evaluación del miedo en los chakras



Para que la sanación con energías sea efectiva y persista en el tiempo, es fundamental llevar a cabo una **fase inicial** que elimine o reduzca al máximo las inarmónías de base que puedan estar afectando a la persona.

1. En primer lugar, conviene intentar suprimir o suavizar aquello que esté agobiando al receptor, que probablemente serán molestias y/o ansiedad.
2. Una vez logrado ese objetivo, lo siguiente será buscar e intentar remediar las inarmónías de base.

Generalmente, las **inarmónías de base** van a manifestarse mediante:

- A) Contaminaciones por efecto de los **miedos**.
- B) Contaminaciones del **Canal Central**.
- C) Dificultades de conexión con el **Alma**.

CONTAMINACIONES POR EFECTO DE LOS MIEDOS

- Encontrar el miedo alojado en los chakras y los principales órganos.
- Además, conviene ir evaluando su intensidad del 0 al 10, tanto para ser conscientes de qué chakras y órganos necesitan más atención como de la disminución que se esté produciendo (respecto a este segundo aspecto, incluso puede servir de orientación la propia autovaloración del receptor).

Tras la evaluación, es necesario limpiar esos miedos o reducir sus efectos lo más posible, cada terapeuta con los sistemas y procedimientos que domine.

Además, la evaluación del miedo en los chakras nos aportará claves para planificar más eficazmente las posteriores sesiones de sanación.

CHAKRA

MIEDO PRESENTE (evaluar entre 0 y 10)

CHAKRA 8° – Estrella del Alma (unos 20 cm por encima de la cabeza)

– Complicaciones en la conexión con el Alma

CHAKRA 7° – Corona

– Dificultades para conectar con el Universo –
Tendencia al agnosticismo o al ateísmo –
Ausencia de idealismo (posible cinismo) –
Posibilidad de fanatismo

CHAKRA 6° – Tercer Ojo

– Desconfianza sobre intenciones de otros –
Inseguridad sobre planes propios – Dificultad
para interiorizar nuevos conocimientos – Escasa
creatividad

CHAKRA 5° – Garganta

– Timidez ante desconocidos – Inhibición – Falta
de espontaneidad – Dificultades para comunicarse

CHAKRA 4° – Corazón

– Desconfianza emocional – Celos – Temor al
rechazo

CHAKRA 3° – Plexo solar

– Inseguridad consciente – Infravaloración de sí
mismo – Pesimismo

CHAKRA 2° – Sacro

– Desconfianza subconsciente – Estado de alerta –
Ansiedad – Indecisión – Temor a ser abandonado

CHAKRA 1° – Raíz

– Inseguridad inconsciente – Inadaptación en los
grupos socialmente impuestos, sobre todo en los
más “tribales” (por ejemplo, la familia)

OBSERVACIONES

Importante: No todas las características señaladas en un chakra aparecerán necesariamente a la vez (pueden darse todas o solo alguna de ellas).

Además, en caso de aparecer temores o miedos:

Chakra 4º: Dependiendo de la personalidad, puede haber melancolía y tristeza o bien enfado y rabia.

Chakra 3º: Salvo inmadurez e inconsciencia, es bastante probable que manifieste pesimismo.

Hígado: Puede responder a las amenazas (reales o supuestas) acumulando odio, rencor, resentimiento...

Páncreas: Los miedos le llevan a protegerse con soledad y aislamiento.

Riñones: Los temores los debilitan.

Fase final de la sanación con energías

Conviene que la **fase final de la sanación con energías** incluya:

1. Afianzar los **puntos fuertes**.
2. Tomar conciencia y control de los **puntos débiles** que puedan estar funcionando en esa persona concreta como *calidad menor* compensatoria.
3. Poner a la persona bajo la **protección del Universo**.



AFIANZAR LOS PUNTOS FUERTES

Es inevitable que la sanación energética intente limpiar y armonizar, centrando su acción en los **puntos débiles** del receptor.

Precisamente por eso es tan importante que una parte de la fase final busque afianzar los **puntos fuertes**, las cualidades y capacidades de la persona.

Se trata de potenciar los cimientos sobre los que el receptor ha de apoyarse para poder construir su futuro.

- Así que en este apartado será necesario determinar cuáles son los valores, las cualidades y las capacidades de la persona, para después pasar a reforzarlos (lógicamente, cada terapeuta haciendo uso de las técnicas que estén a su alcance).

El sistema *Christ Energy Healing* puede ser especialmente adecuado para cumplir esta función (por ejemplo, canalizando **Energía Crística** al tiempo que se recurre a **decretos**).

TOMAR CONCIENCIA Y CONTROL DE DETERMINADOS PUNTOS DÉBILES

Si bien es previsible que la **fase central del proceso de sanación con energías** haya logrado disminuir los **puntos débiles** del receptor, conviene

tener en cuenta que algunas personas compensan alguna de esas deficiencias mediante **defectos que en su caso funcionan, al menos temporalmente, a modo de *cualidades menores***.

- Por ejemplo, en alguien con escasa **voluntad** será interesante que mientras ésta no aumente se manifieste al menos cierta **obstinación**, por más que objetivamente pueda tratarse de un defecto (en su caso, podríamos considerar la **obstinación** como una *cualidad menor*, al menos mientras cumpla su función compensatoria).
- De un modo semejante, si una persona con escaso **sentido de la responsabilidad** manifiesta **actitudes perfeccionistas**, éstas le dificultarán dejar las cosas a medias (así que, en este caso podría considerarse el **perfeccionismo** como una *cualidad menor*, al menos mientras cumpla una función compensatoria).

Cuando en un receptor se dé alguna paradoja semejante a las expuestas, conviene que la persona tome conciencia de dicha circunstancia para considerar su defecto/*cualidad menor* como algo a mantener y controlar mientras persistan carencias de la virtud real/*cualidad mayor*.

PONER A LA PERSONA BAJO LA PROTECCIÓN DEL UNIVERSO

Sin duda, el sanador se habrá implicado en la sanación del receptor mediante las tres fases habituales de cualquier proceso:

1. La **fase inicial**.
2. La **fase central** (Reiki, Sanación Cuántica, Sanación Crística, Sanación Metafísica, sesiones de sanación especial, etc.).
3. La **fase final**.

Y aunque ya lo haya tenido en cuenta a lo largo de toda la sanación, al término de la fase final al sanador solo le queda poner a la persona bajo el cuidado y la protección del **Universo** con entrega total.

Para ello:

- Mediante el sistema ***Christ Energy Healing*** podrá aplicar **Energía Crística potenciada** de modo inespecífico, tal como se enseña en el “Taller de Sanación para Maestros” posterior al Nivel 2. También la canalización de **Energía de la Divina Presencia** puede ser de gran utilidad.

- Continuando con *Christ Energy Healing* + *Sanación con Energía Primordial*, el “Taller de la Enseñanza Sagrada” permite disponer de protecciones superiores para aplicar al receptor.
- Recurriendo a la *Sanación con Luz*, podrá ponerle bajo la protección de la **Diosa de la Luz**.

Chakra Octavo – Estrella del Alma

El **Canal Central** de energías en correspondencia con el cuerpo físico finaliza en su parte superior con el **Séptimo Chakra – Corona**, sobre la cabeza. A unos 20 cm del anterior y ya sin correspondencia con el cuerpo físico, se encuentra el **Octavo Chakra – Estrella del Alma**.

El **Alma** inmortal, que no se diluye con la muerte y nos acompaña de encarnación en encarnación, es la encargada de recordarnos de manera subconsciente las **misiones** que corresponden a los diferentes momentos de nuestra vida presente.

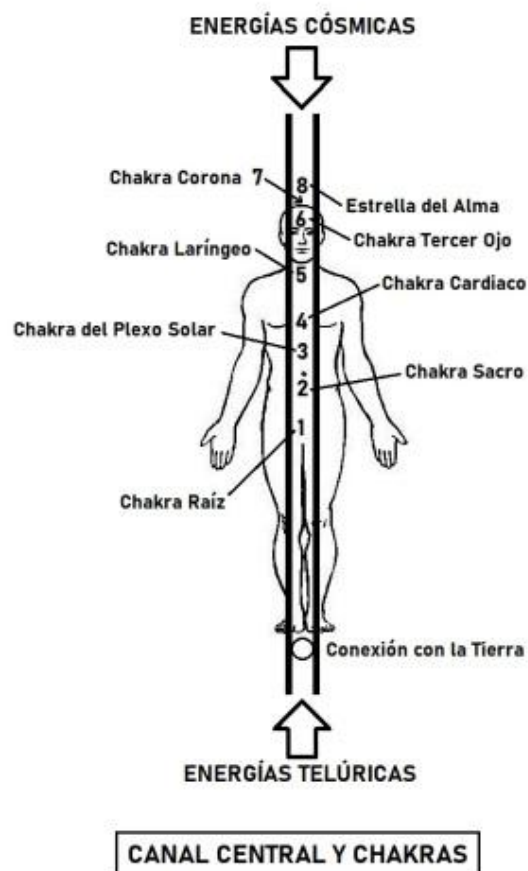
Las **misiones de vida** se ponen de manifiesto en todo aquello que, de manera conjunta:

1. Sana nuestras heridas.
2. Nos reafirma la autoestima.
3. Nos ayuda a crecer como personas.
4. Nos permite ser útiles a los demás.

Estar cumpliendo las **misiones de vida** aporta la percepción intuitiva de estar siguiendo el camino adecuado y de, globalmente, estar haciendo lo conveniente en cada fase de nuestra vida presente.

Cumplir las **misiones de vida** libera karma negativo, acrecienta méritos y facilita el sendero del dharma. Asimismo, evita que en una encarnación siguiente hayamos de volver a intentar finalizar las misiones no completadas en su momento (además, cuando una misión no se realiza en las circunstancias iniciales previstas, puede que su “repetición” termine resultando más incómoda).

En general, el **Alma** se conecta al sistema energético de las personas a través del **Octavo Chakra del Canal Central**. Así que si el **Octavo**



Chakra se muestra activo y brillante, junto con un **Canal Central** limpio, luminoso, dinámico y de paredes firmes, ello facilitará que la persona pueda captar de manera intuitiva qué **misiones de vida** le corresponden y ha de intentar en ese momento.

Por el contrario, si el **Octavo Chakra** se muestra bloqueado u oscuro, o bien el **Canal Central** aparece sucio, sombrío, inactivo y con paredes débiles, la persona encontrará grandes dificultades para captar de manera intuitiva sus **misiones de vida**.

Si bien lo común es que el **Alma** esté conectada con el **Octavo Chakra**, no siempre ocurre así.

Tener establecida la conexión con el Alma a través de un chakra más alto que el 8º, es bastante probable que lleve a pensar, sentir y actuar de un *modo peculiar*, que no podríamos calificar de inarmónico. Se tratará de personas con tendencias espirituales y puede que con algunas dificultades para manejar las relaciones personales y los asuntos cotidianos.

En cambio, quienes tengan establecida la conexión con su Alma a través de un chakra por debajo del 8º, sí manifestarán por ello aspectos inarmónicos (más llamativos y complejos cuanto más alejada esté la conexión del **Octavo Chakra**).

Pueden presentarse diversas complejidades relacionadas con el **Alma**:

– A veces ocurre que un fragmento del Alma se ha quedado anclado a un tiempo pasado o a una vida anterior (habitualmente debido a una experiencia traumática); pues bien, mientras no se incorpore de nuevo ese fragmento al **Alma**, ésta no podrá desarrollar su papel orientador de modo pleno.

– Más complejo es el hecho de quienes tienen alojada el Alma en otro plano o en otro universo. Cuando ocurre esto, la persona presentará en su **Canal Central** una especie de *antena repetidora*, con la función de establecer conexión con el **Alma** (conexión que nunca podrá ser de la misma calidad que cuando se establece directamente a través del **Chakra Octavo del Canal Central**). Esto podría darse con cierta frecuencia en quienes hayan encarnado por vez primera en el planeta Tierra, si aún mantienen conexiones con su “mundo anterior”. Serán personas que de alguna manera “viven en su mundo” y les cuesta adaptarse a los condicionantes del entorno.

– Incluso puede ocurrir que la propia persona mantenga prisionera y “anulada” su Alma dentro de una cosmovisión errónea (sea por mentalidad estática, educación coercitiva, influencia de líderes sectarios o cualquier otra causa).

En realidad, la casuística de la situación del **Alma** de las personas puede ser de lo más variada.

Para tratar las inarmonías de la situación del **Alma**, serán necesarios tres pasos:

1. Lograr evaluar de manera certera la situación del Alma.
2. Que la persona decida libre y conscientemente qué desea modificar al respecto, si es que decide plantárselo. Habrá que tener en cuenta que, en ocasiones, el receptor no deseará cambiar su *statu quo* vital por diferentes motivos. Incluso podría darse una especie de “horror al vacío” por lo que pueda venir después (ajustándose al popular refrán de que “más vale lo malo conocido que lo bueno por conocer”).
3. Que el terapeuta cuente con las técnicas y la capacidad necesarias para orientar y ayudar a llevar a cabo las modificaciones que el receptor haya decidido.

Sanación Especial

¡IMPORTANTE!

Los **Grandes Maestros** y los **Maestros Regentes** de Sanación con Energía Primordial también lo son del sistema Christ Energy Healing y pueden llevar a cabo sesiones específicas para tratar el *karma* familiar y/o personal, así como facilitar la renuncia a dependencias.

Esta aplicación es muy efectiva para evolucionar personalmente; también para comenzar a mejorar enfermedades crónicas e inarmonías familiares.

Sesiones especiales

Sanación Cuántica y Sanación Crística

Sistema Sanación con Energía Primordial y sistema Christ Energy Healing



Los *Grandes Maestros* y los *Maestros Regentes* del sistema cuántico **Sanación con Energía Primordial** también lo son del sistema **Christ Energy Healing**, y cuentan con técnicas dirigidas a:

- * Limpiar el *Canal Central* de cualquier adherencia.
- * Anclar la *Auto-Conciencia* al *Canal Central*.
- * Rescatar fragmentos de la *Auto-Conciencia*.
- * Reforzar el poder de *Auto-Sanación*.
- * Incrementar la adhesión al propio *Dharma*.
- * Sanar el *karma* individual.
- * Liberar del papel de *chivo expiatorio*.
- * Sanar el *karma* familiar.



Los receptores de tratamientos energéticos pueden experimentar crisis de sanación de características y duración no previsible. Por eso, quienes padezcan esquizofrenia o trastorno bipolar, padezcan depresiones o manifiesten dependencia de sustancias tóxicas, deben consultar su caso.

Órganos y emociones inarmónicas



Las **emociones inarmónicas** intensas que se repitan con frecuencia, hasta el punto de derivar en algunos casos en **actitudes** y **sentimientos**, pueden afectar negativamente a **órganos** de nuestro cuerpo.

Según la **Medicina Tradicional China**, las distintas **emociones** y **actitudes inarmónicas** están relacionadas con **órganos** concretos (por lo que tratándolos podría mejorar el estado de ánimo de las personas).

Aplicando **energías armónicas de alta vibración** a los **órganos** correspondientes y a los **chakras** que les afectan, también podremos contribuir a armonizar las **emociones** y **actitudes** asociadas

Pulmones (*Chakra Cardíaco*): melancolía, tristeza, desapego.

Corazón (*Chakra Cardíaco*):

a) Hacia uno mismo: inquietud, ansiedad, tristeza, melancolía, pesimismo, desesperación.

b) Hacia otros: rencor, resentimiento, odio.

Hígado (*Chakra del Plexo Solar*): irritabilidad, frustración, amargura, intolerancia, ira, rencor, resentimiento.

Vesícula biliar (*Chakra del Plexo Solar*): amargura, crítica, envidia.

Páncreas (*Chakra del Plexo Solar*): contrariedad por conflictos familiares relacionados con actitudes posesivas y aspectos materiales.

Estómago (*Chakra del Plexo Solar*): hiperresponsabilidad, preocupaciones, ansiedad.

Bazo (*Chakra del Plexo Solar*): preocupaciones, ansiedad.

Intestino delgado (*Chakra Sacro*): preocupaciones, ansiedad.

Riñones (*Chakra Raíz*): inseguridad, temores, desvalorización de uno mismo, aislamiento. (*)

(*) Los temores e inseguridades también pueden afectar a las **rodillas** y a los **muslos** (ambos relacionados con el *Chakra Raíz*).

Reforzar el sistema inmunológico con energías canalizadas

Desde el punto de vista energético, reforzar el **sistema inmunológico** de manera adecuada mediante **energías armónicas canalizadas** requiere:

1. SERENAR AL RECEPTOR

- Aplicar **Reiki** o cualquier otra **energía sanadora canalizada** con intención de serenar.
- Tratar los parietales, los omóplatos y el plexo solar.

2. ALIVIAR POSIBLES MOLESTIAS

- Probablemente lo más rápido y eficaz sean las técnicas específicas para aliviar dolores del sistema *Sanación Fotónica*.

3. LIMPIAR EL CANAL CENTRAL

- En principio, el sistema más recomendable para limpiar el **Canal Central** es *Sanación con Energía Primordial*.
- Si hubiera que expulsar **energías inarmónicas** del **Canal Central** recurriremos al sistema *Christ Energy Healing – Sanación Crística*.

4. DISMINUIR LA INSEGURIDAD

Aplicar **energías sanadoras canalizadas** en:

- *Chakra Raíz*.
- Muslos.
- Rodillas.
- Pies.



5. ALIVIAR LA POSIBLE ANSIEDAD

Aplicar **energías sanadoras canalizadas** en:

- *Chakra Sacro.*
- *Chakra del Plexo Solar.*

6. POTENCIAR LA VITALIDAD

Aplicar **energías sanadoras canalizadas** en:

- *Chakra Raíz.*
- Riñones.
- *Tantien.*

7. REFORZAR EL SISTEMA INMUNOLÓGICO

Aplicar **energías sanadoras canalizadas** en los órganos que intervienen.

Primeramente, con la intención de potenciar de manera armónica las **funciones inmunológicas** de los ganglios linfáticos y de la de la médula ósea:

- Desde el *Chakra Corona*, aplicar **energías sanadoras canalizadas** a los ganglios linfáticos y a los huesos.
- Desde los pies, aplicar **energías sanadoras canalizadas** a los ganglios linfáticos y a los huesos.
- Sirviéndonos de una imagen virtual del receptor, podemos canalizar las **energías sanadoras** poniendo una mano sobre el *Chakra Corona* y la otra bajo los pies.

Después, aplicar **energías sanadoras canalizadas** en:

- Nariz.
- *Chakra Laríngeo.*
- *Timo.*
- Intestino delgado.
- Bazo.

8. POTENCIAR LA SESIÓN

Se puede potenciar y mantener el refuerzo del **sistema inmunológico** aplicando **estructuras energéticas sanadoras** con los sistemas *Sanación Fotonica* y/o *Sanación con Energía Primordial*.

SANACIÓN CON ENERGÍAS CANALIZADAS – Carlos Calvo



En general, las sesiones de sanación de los sistemas fundados por **Carlos Calvo** se realizan con el receptor sentado y mediante pases de manos sin contacto – Quienes padezcan esquizofrenia, trastorno bipolar, estén pasando una depresión o tengan dependencia de sustancias tóxicas, deben consultar su caso

Una visión complementaria de las dolencias de tipo crónico

La medicina establece diferentes causas por las que aparecen las enfermedades crónicas, destacando:

- la predisposición genética.
- la alimentación inadecuada.
- determinados factores ambientales.
- los trastornos del sueño.
- la falta de ejercicio.
- las emociones negativas.

Evidentemente, quienes padezcan una enfermedad crónica deben atenerse en todo momento a las prescripciones del personal sanitario.

Sin embargo, de manera complementaria y desde un punto de vista esotérico de las dolencias crónicas, podría matizarse:

- Las dolencias crónicas debidas a predisposición genética son las que mejor pueden tratarse complementariamente con energías (siempre que la persona esté respetando las recomendaciones médicas que haya recibido).
- Es obvio que la alimentación inadecuada, los factores ambientales y la falta de ejercicio no entran en el ámbito de los tratamientos energéticos.
- En lo que se refiere a los trastornos del sueño y las emociones negativas, cabría la posibilidad de ayudar mediante una intervención energética.
- Ahora bien, si la dolencia crónica está asociada al karma personal, desde el punto de vista energético primero sería necesario tratar este y después centrarse en aliviar aquella (se recomienda especialmente la técnica que se enseña en el *Taller de la Enseñanza Sagrada*, penúltimo nivel del sistema **Christ Energy Healing**).
- Si la dolencia crónica estuviese ligada al rol de chivo expiatorio familiar involuntario, energéticamente habría que tratar primero ese asunto (de un modo semejante al del *karma*) y después pasar a aliviar la dolencia.
- Ahora bien, cuando el rol de chivo expiatorio familiar es voluntario (no consciente en esta encarnación, pero "decidido" antes del nacimiento "como servicio a la familia", adoptando el rol de "personaje redentor"), la intervención energética se hace especialmente complicada.

- Para la eficacia de los tratamientos energéticos de las dolencias crónicas, es importante que los sanadores sean capaces de distinguir cuando están asociadas al *karma* personal, al rol de *chivo expiatorio* familiar involuntario o al rol de *chivo expiatorio* familiar voluntario. Para esto podrán servirse de su intuición y de técnicas como la lectura de **Registros Akáshicos** (dentro del sistema **Christ Energy Healing** se imparte un curso específico después del *Taller del Espíritu Santo y la Divina Presencia*).

A tener en cuenta:

- **Sanación con Energía Regenerativa y Sanación de Coherencia Regenerativa** pueden ser unos sistemas bastante eficaces para mejorar o al menos aliviar las dolencias crónicas y similares, siempre que se le apliquen al receptor en las fases iniciales de las mismas; en cambio, si se aplican a dolencias cronificadas desde hace tiempo probablemente solo cabría esperar ligeras mejorías.
- Al comienzo de un tratamiento, lo aconsejable es pactar con el receptor un número concreto de sesiones iniciales (según sus circunstancias personales y dejando para más adelante la posibilidad de aplicar alguna más).
- **IMPORTANTE:** Cuando se trate de dolencias crónicas conviene que sea significativo el número de sesiones iniciales cercanas en el tiempo, ya que es improbable que unos pocos tratamientos seguidos resulten eficaces para ese tipo de inarmonías.
- **OBSERVACIÓN:** A la hora de recibir tratamientos y tal como ocurre con los diferentes sistemas de canalización de energías, quienes padezcan esquizofrenia, trastorno bipolar, una depresión o dependencia de sustancias tóxicas, deben consultar su caso.



Principios cuánticos en la sanación energética

Algunos principios de la sanación con Energías

- Canalización de *energías armonizadoras*.
- La *conciencia despierta y concentrada* transforma la realidad.
- *Coherencia cardíaca*.
- Armonización por *resonancia*.
- Armonización *a distancia*.
- Presente, pasado y futuro son “*ahoras*” que pueden modificarse.



La *coherencia cardíaca*, que implica actitud de *compasión*, no sólo aporta benevolencia sino que potencia desde el corazón el efecto de las energías canalizadas. Además, si a la *conciencia despierta y concentrada* se le suma la actitud de *coherencia cardíaca*, son mayores las probabilidades de transformar de modo radical la realidad.

Los sistemas de sanación con energías se basan en todos o en buena parte de los principios indicados más arriba; veamos ahora que conexión puede establecerse entre éstos y los principios de la física cuántica, dado que aspectos fundamentales de la sanación con energías se dan en primer lugar a nivel subatómico.

Principios cuánticos relacionados

- En cuanto a la canalización de *energías armonizadoras*, no es posible vincularla con principios cuánticos concretos.
- En cambio, que la *conciencia despierta y concentrada* transforme la realidad, puede relacionarse tanto con el “*efecto observador*” (cambio de cualidades a nivel subatómico cuando éstas son observadas) como con el “*principio de incertidumbre*” (imposibilidad de predecir el futuro por la observación del pasado o del presente, debido a la “*superposición cuántica*” que sostiene que un sistema físico subatómico existe de alguna manera en todos sus estados posibles). Es decir, que a nivel cuántico existe “una sopa de posibilidades” y la conciencia determina cuáles se hacen “realidad”

en nuestro plano. En sanación, este planteamiento da esperanzas sobre lo que puede lograr la *conciencia despierta y concentrada*.

- Por su parte, el Doctor en Ciencias Físicas Patrick Drouot y la matemática e investigadora de la conciencia Annie Marquier han estudiado los efectos armonizadores de la *coherencia cardíaca*.
- Tanto la *sanación por resonancia* como la *sanación a distancia* pueden entroncarse con el “*entrelazamiento cuántico*”, principio que a nivel subatómico anula los efectos del tiempo y del espacio.
- Que presente, pasado y futuro puedan ser modificados por la *conciencia despierta y concentrada* tiene que ver con el “*efecto observador*” y con el principio cuántico de que “*los diferentes tiempos coexisten como distintos ahora*”.

Sin duda, buena parte del proceso de sanación con energías comienza a nivel subatómico y por ello le son aplicables principios cuánticos; pero ¿cuál es el proceso por el que lo que sucede a nivel subatómico tiene su efecto en los planos físico, mental y emocional? Sencillamente, no lo sabemos.

Sanación energética completa y de calidad

(Sin tener en cuenta los sistemas de *Sanación Metafísica*, fundados en 2020)

- Duración de 4 a 7 sesiones -	
Sesión preparatoria	<ul style="list-style-type: none"> - Limpiar bloqueos del Canal Central. - Evaluar y suprimir miedos. - Evaluar la situación del Alma.
<p>Reiki</p> <p>Sanación Fotónica - Sanación cuántica con fotones</p>	<ul style="list-style-type: none"> - Antes de cada sesión, aplicar de dos a cinco minutos de Reiki para tranquilizar y relajar (por ejemplo, desde la cabeza por toda la columna vertebral). - Comenzar despejando el Canal Central con Sanación Fotónica. - Después, <u>uno o dos tratamientos completos de Sanación Fotónica</u>. - Tratamientos fáciles y efectivos. - Numerosas técnicas. - Muy útiles para eliminar memorias energéticas inarmónicas. - Sistema complementario de Reiki, Sanación con Energía Primordial y Christ Energy Healing.
<p>Reiki</p> <p>Sanación con Energía Primordial - Sanación cuántica con la Vibración Primigenia de la Unidad Primordial</p>	<ul style="list-style-type: none"> - Antes de cada sesión, aplicar de dos a cinco minutos de Reiki para tranquilizar y relajar (por ejemplo, desde la cabeza por toda la columna vertebral). - Comenzar despejando el Canal Central con Sanación Fotónica - Después, <u>uno o dos tratamientos completos de Sanación con Energía Primordial</u>. - Tratamientos profundos y efectivos. - Sanación del presente, pasado y futuro. - Aplicación de estructuras sanadoras. - En algunos niveles altos (Maestro Regente y Gran Maestro), sanación del karma. - Sistema complementario de Reiki, Sanación Fotónica y Christ Energy Healing.
<p>Reiki</p> <p>Christ Energy Healing - Sanación con Energía del Cristo Cósmico</p>	<ul style="list-style-type: none"> - Antes de cada sesión, aplicar de dos a cinco minutos de Reiki para tranquilizar y relajar (por ejemplo, desde la cabeza por toda la columna vertebral). - Comenzar despejando el Canal Central con Sanación Fotónica. - Después, <u>uno o dos tratamientos completos de Christ Energy Healing</u>. - Además de sanar, fija los efectos de los tratamientos recibidos con anterioridad. - Acerca la protección de la Divinidad Creadora de nuestro Universo. - Estimula la evolución personal. - Facilita el crecimiento espiritual. - Sistema complementario de Reiki, Sanación Fotónica y Sanación con Energía Primordial.

Sesiones de Sanación Especial

- El receptor se encuentra sentado.
- Se realizan pases de manos sin contacto.
- *Sanación Cuántica* con el sistema *Sanación con Energía Primordial*.
- *Sanación Crística* con el sistema *Christ Energy Healing*.



- Puntualmente, pueden utilizarse *Reiki*, *Sanación Fotónica*, *Sanación con Luz*, *Sanación con Energía Regenerativa*, *Sanación de Coherencia Regenerativa* y *Armonización Mental-Emocional*.

SANACIÓN ESPECIAL centrada en:

- Cuando proceda, limpiar el **Canal Central** de cualquier adherencia.
- Si procede, anclar el **Alma** al **Canal Central**.
- En caso de ser necesario, rescatar fragmentos desarraigados del **Alma**.
- Reforzar el **poder auto-sanador** personal.
- Incrementar la adhesión al propio **Dharma** o camino personal equilibrado.
- Si se estima conveniente, sanar el **karma personal** inarmónico.
- De darse el caso, liberar del papel de **chivo expiatorio**.
- Cuando proceda, contribuir a la sanación del **karma familiar** inarmónico (al menos en lo que afecte a la persona que recibe el tratamiento).
- Además de lo indicado más arriba, pueden presentarse otras **circunstancias complejas** a las que convenga tratar con **SANACIÓN ESPECIAL**.

Sanación Especial

¡IMPORTANTE!

Los **Grandes Maestros** y los **Maestros Regentes** de Sanación con Energía Primordial también lo son del sistema Christ Energy Healing y pueden llevar a cabo sesiones específicas para tratar el *karma* familiar y/o personal, así como facilitar la renuncia a dependencias.

Esta aplicación es muy efectiva para evolucionar personalmente; también para comenzar a mejorar enfermedades crónicas e inarmonías familiares.

Sesiones especiales

Sanación Cuántica y Sanación Crística

Sistema Sanación con Energía Primordial y sistema Christ Energy Healing



Los *Grandes Maestros* y los *Maestros Regentes* del sistema cuántico **Sanación con Energía Primordial** también lo son del sistema **Christ Energy Healing**, y cuentan con técnicas dirigidas a:

- * Limpiar el *Canal Central* de cualquier adherencia.
- * Anclar la *Auto-Conciencia* al *Canal Central*.
- * Rescatar fragmentos de la *Auto-Conciencia*.
- * Reforzar el poder de *Auto-Sanación*.
- * Incrementar la adhesión al propio *Dharma*.
- * Sanar el *karma* individual.
- * Liberar del papel de *chivo expiatorio*.
- * Sanar el *karma* familiar.



Los receptores de tratamientos energéticos pueden experimentar crisis de sanación de características y duración no previsible. Por eso, las personas con esquizofrenia, trastorno bipolar o que padezcan una depresión, deben consultar su caso.

La sintonización en la sanación con energías canalizadas

Desde el comienzo del sistema **Reiki**, fundado por el japonés **Mikao Usui** en 1922, la mayor parte de los sistemas de sanación mediante energías canalizadas cuentan con una **sintonización** como paso previo a la práctica del mismo.

La **iniciación** o **sintonización** es una ceremonia que llevan a cabo los Maestros/Profesores de dichos sistemas con el objetivo de que los alumnos de sus cursos y talleres comiencen a canalizar energía armonizadora desde ese momento.



Las **sintonizaciones** ejercen sobre los receptores una modificación energética inmediata, de tal manera que en adelante cada alumno podrá conectarse con la energía a canalizar cuando lo considere oportuno (tan solo con la intención y, generalmente, tras seguir un sencillo protocolo de conexión).

Aunque para lograr después de la **sintonización** una canalización energética notable, casi siempre será necesario que los alumnos practiquen con cierta asiduidad el protocolo de conexión y se auto-apliquen un tratamiento.

Debido a que las **iniciaciones** implican transformaciones a nivel energético, son muchos los alumnos que posteriormente y durante un tiempo experimentan “crisis”, con posibles efectos tanto sobre el cuerpo físico como a nivel mental-emocional:

- Algunos síntomas físicos temporales pueden ser más sudoración, aumento de las evacuaciones intestinales, dolor de cabeza, etc.
- Como síntomas mental-emocionales podríamos señalar el malestar emocional, la melancolía e incluso la ansiedad por un período indeterminado. Por eso, **quienes padezcan esquizofrenia o trastorno bipolar, tengan depresiones o manifiesten dependencia de sustancias tóxicas, no presentan el perfil adecuado para recibir sintonizaciones energéticas** (ya que podrían agudizarse sus dolencias).

Nota: Las **sintonizaciones** afectan tanto a los receptores como al Maestro/Profesor que las aplica (frecuentemente, junto a los posibles efectos positivos suele implicar para este último al menos un notable cansancio).

***Energías para el camino,
energías para la vida***

Sintonización en los sistemas de sanación fundados por Carlos Calvo

SISTEMA	SINTONIZACIÓN
Christ Energy Healing (CEH)	En todos los Cursos y Talleres
Sanación con Energía Primordial (SEP)	En todos los Cursos y Talleres
Sanación Fotónica (SF)	NO (*)
Sanación con Luz (ScL)	SÍ
Sanación con Energía Regenerativa (SER)	SÍ
Sanación de Coherencia Regenerativa (SCR)	SÍ
Armonización Mental-Emocional (AM-E)	SÍ

(*) En los sistemas que carecen de **sintonización**, cabe la posibilidad de que algunos alumnos necesiten cierta práctica hasta comenzar a canalizar (por eso se recomienda que ya sean practicantes de un sistema de sanación con energías).

Linaje o cadena de sintonizaciones

- Denominamos **linaje** a la cadena de **sintonizaciones** que une al practicante de un sistema de sanación mediante energías canalizadas con el Fundador del mismo.
- Ahora bien, como solo los Maestros/Profesores van a poder transmitir el sistema mediante **sintonizaciones**, en general únicamente se aplica el concepto de **linaje** a quienes han participado en un Curso de Maestría.

Maestro/a Fundador/a

del sistema de sanación



Maestro/a

Primer linaje



Maestro/a

Segundo linaje



Maestro/a

Tercer linaje

Lo fundamental para ser buen practicante de un **sistema de sanación con energías canalizadas** consistirá, junto a la actitud y la capacidad individual, en mantener una práctica habitual mediante auto-tratamientos.

Ahora bien, al margen de nuestra actitud y de nuestras capacidades iniciales, hay dos factores externos que pueden influir en la canalización durante las primeras sesiones de nuestra práctica:

SANACIÓN CON ENERGÍAS CANALIZADAS – Carlos Calvo

- La calidad como Maestro/Profesor de quien nos haya sintonizado.
- El linaje de nuestro Maestro/Profesor o cercanía al fundador del sistema en la cadena de sintonizaciones.

Pero esa influencia será únicamente temporal, durante las primeras prácticas (después primará la calidad y la persistencia en las mismas por parte de cada alumno).



Cursos de sanación con energías – Algunas orientaciones

Las **ORIENTACIONES** indicadas más abajo están referidas a:

* **Cursos de Reiki** impartidos con los manuales del Maestro de Reiki Carlos Calvo.

* **Cursos de sanación con energías**, mediante los sistemas fundados por Carlos Calvo:

SANACIÓN CRÍSTICA

* **Christ Energy Healing (CEH)**

SANACIÓN CUÁNTICA

* **Sanación con Energía Primordial (SEP)**

* **Sanación Fotónica (SF)**

* **Sanación con Luz (ScL)**

SANACIÓN METAFÍSICA

* **Sanación con Energía Regenerativa (SER)**

* *Sanación de Coherencia Regenerativa (SCR)*

* *Armonización Mental-Emocional (AM- E)*

*Energías para el camino,
energías para la vida*

Orientaciones para impartir CURSOS

IMPORTANTE PARA TODOS LOS CURSOS Y SISTEMAS

* Tanto a los **alumnos** de los cursos presenciales como de los posibles cursos online , se les facilitará el **manual** correspondiente **impreso en papel** y encuadernado adecuadamente.

* A los nuevos **Maestros** se les facilitarán los **archivos PDF** de los **manuales** y los **diplomas** con estos criterios:

1. El envío de dichos **archivos PDF** es gratuito.
2. Solo se envían los **archivos PDF** del **manual** y el **diploma** a quienes hayan finalizado un curso de Maestría, a petición expresa suya.
3. Únicamente se envían a cada **Maestro** los **archivos PDF** del **manual** y el **diploma** correspondientes a los cursos que puede enseñar .
4. Cuando el nivel de Maestría conste solo de un curso (**SF**, **ScL**, **SER**, **SCR** y **AM-E**), el envío de archivos se efectúa a partir de los 6 meses de haberlo realizado.



Archivos PDF para impartir Cursos

SISTEMAS DE SANACIÓN FUNDADOS POR CARLOS CALVO

Archivos PDF gratuitos que se pueden solicitar

(al Maestro o a la Maestra que impartió el
Curso o Taller de Maestría correspondiente)

SISTEMAS de Sanación con Energías	NIVEL CURSO	ARCHIVOS PDF que pueden solicitar	CUÁNDO
Christ Energy Healing (CEH)	<u>Nivel 2</u> Maestro/a Instructor/a	CEH 1	Tras el Curso de Nivel 2
Christ Energy Healing (CEH)	<u>Nivel 3</u> Maestro/a Regente	CEH 1, CEH 2 y Taller para Maestros	Tras el Curso de Nivel 3
Christ Energy Healing (CEH)	<u>Nivel 4</u> Gran Maestro/a (*)	Todos los Cursos y Talleres de CEH	Tras el Curso de Nivel 4
Sanación con Energía Primordial (SEP)	<u>Nivel 2</u> Maestro/o Instructor/a	SEP 1 y SEP 2	Tras el Curso de Nivel 2
Sanación con Energía Primordial (SEP)	<u>Nivel 3</u> Maestro/a Regente	SEP 1, SEP 1b y SEP 2	Tras el Curso de Nivel 3 (<i>Taller de la Enseñanza Sagrada de CEH</i>)
Sanación con Energía Primordial (SEP)	<u>Nivel 4</u> Gran Maestro/a (*)	Todos los Cursos y Talleres de SEP	Tras el Curso de Nivel 4 (Curso de CEH)
Sanación Fotónica (SF)	<u>Nivel 1</u> Maestro/a	Curso de SF	6 meses después del Curso
Sanación con Luz (ScL)	<u>Nivel 2 - Taller Superior de SF</u> Maestro/a	Taller de ScL	6 meses después del Taller
Sanación con Energía Regenerativa (SER)	<u>Nivel 1</u> Maestro/a	Curso de SER	6 meses después del Curso
Sanación de Coherencia Regenerativa (SCR)	<u>Nivel 2 - Taller Superior de SER</u> Maestro/a	Taller de SCR	6 meses después del Taller
Armonización Mental-Emocional (AM-E)	<u>Nivel 3 - Taller Complementario de SCR</u> Maestro/a	Taller de AM-E	6 meses después del Taller

(*) Los Grandes Maestros del sistema **CEH** también lo son del sistema **SEP**.

ANEXO 1: Vocación, voluntad y destino



Nuestra **trayectoria vital** es, fundamentalmente, el resultado de la conjunción de tres **vectores personales**:

- La **vocación**, relacionada con las **capacidades** y **habilidades** adquiridas a lo largo de las sucesivas encarnaciones.
- La **voluntad** o conjunto de **decisiones conscientes**, aunque detrás de las mismas puedan encontrarse motivaciones subconscientes e incluso inconscientes.
- El **destino** que el **Universo** tenga marcado para nosotros, según nuestro *karma* y nuestro *dharma*: todos tenemos al menos un **destino individual**, mientras que algunas personas encarnan además con un **destino colectivo** (más o menos público, según las circunstancias de cada cual).

Que **vocación**, **voluntad** y **destino** sigan una orientación común, es lo más cómodo para la persona y lo más efectivo para alcanzar excelentes resultados con el menor esfuerzo posible.

Sin embargo, solo en contados individuos se da de manera espontánea y natural esa favorable conjunción:

A) Se trata de las personas “con suerte”, los “triunfadores”.

B) También, en un plano superior, son los líderes, investigadores y creadores que logran fácilmente sus objetivos.

Es frecuente que el **destino** que el **Universo** haya marcado para nosotros implique el aprovechamiento de nuestras **capacidades** y **habilidades**; pero no necesariamente de acuerdo con la **vocación** conformada a través de las distintas encarnaciones. De hecho, pueden darse fuertes contradicciones entre **vocación** y **destino**; singularmente en el caso de que no coincidan y el **Universo** haya decidido que sigamos las metas marcadas por el *karma* y el *dharma*, y no exclusivamente las correspondientes a la **vocación** (en algunos casos, incluso las decididas por la **Divinidad Creadora** independientemente de nuestros méritos y deméritos objetivos, tanto presentes como *kármicos*).

Cuando **vocación** y **destino** no reman en la misma dirección, queda en entredicho la consecución de objetivos, y si la **vocación** pretende imponerse al **destino**, el fracaso a largo plazo es seguro.

En caso de desacuerdo entre **vocación** y **destino**, suele entrar en juego nuestra **voluntad**, presentándose varias posibilidades:

- A) Imponer a la **trayectoria vital** una orientación basada meramente en **gustos** y **deseos**.
- B) Proyectar una **trayectoria vital** de acuerdo sólo con la **vocación**.
- C) Orientar la **trayectoria vital** en base a **criterios intelectuales** (racionalizaciones del **Ego**).

El caso es que la **voluntad**, conformada tanto por criterios racionales como por otros factores subconscientes e inconscientes, tiene importantes dificultades para cumplir satisfactoriamente su función directora aunando **vocación** y **destino**. Además de las pretensiones de dirigir por parte del **Ego**, habitualmente la conjunción de **mente** y **voluntad** carece de los datos necesarios para acertar en su orientación, siendo la causa de buena parte de los fracasos y frustraciones que dificultan tantas vidas.

Para elegir adecuadamente, en vez de seguir los criterios del **Ego** y los cantos de sirena del subconsciente, la **voluntad** puede recurrir a los procedimientos que le aporten **Sabiduría** clara y profunda. Por ejemplo, la **meditación**, el auto-tratamiento con **energías canalizadas**, la lectura de **registros akáshicos**, etc.

¡Ojalá que nuestra **voluntad** acierte plenamente con el **destino** que nos corresponde, aprovechando al mismo tiempo las **capacidades** y **habilidades** de esa **vocación** que se ha ido forjando a lo largo de experiencias anteriores!

ANEXO 2: Energizar y agradecer los alimentos

Dar las gracias antes de comenzar a degustar los alimentos, es una antigua tradición que actualmente casi se ha perdido por completo.

Sin embargo, hacerlo así tendría varias ventajas:

1. Tomar conciencia, aunque sea por un instante, de lo que tenemos.
2. Permitirnos expresar agradecimiento a todos los que intervienen en la producción, facturación y preparación de los alimentos.
3. Sentirnos más optimistas, al ser conscientes de la protección que recibimos de los otros, de la Tierra y del Universo.
4. Si es una comida colectiva, ese breve período inicial puede ayudar a los miembros del grupo a entrar de alguna manera, “en la misma frecuencia”.
5. Puede ser buena idea que la fórmula colectiva sea verbalizada cada día por un miembro distinto del grupo, incluidos los niños a partir de una determinada edad.



Mientras estemos comiendo, sería recomendable evitar prestar atención a sucesos dramáticos y conflictos; por ello, un medida higiénica puede ser tener apagada la televisión o, al menos, no visionar noticiarios ni películas violentas o dramáticas.

Una posible fórmula colectiva:

“Agradecemos estos alimentos a quienes los han preparado, a todos los que han contribuido para que lleguen a nosotros, así como a la Madre Tierra y a la Fuente de la que todo procede”.

Energizar los alimentos:

Si somos practicantes de un sistema energético (como, por ejemplo, **Reiki, Sanación Fotónica, Christ Energy Healing, Sanación con Energía Primordial, Sanación con Energía Regenerativa**, etc.), también los podemos energizar antes de comenzar a degustarlos para que resulten más saludables.

Observación complementaria:

Si podemos permitirnos la “atención plena” durante las comidas, estaremos mejorando las funciones fisiológicas ligadas a la alimentación, así como la concentración y la conciencia interna. Para ello sería necesario masticar despacio, poner atención al aspecto, olor y sabor, así como valorar y agradecer los alimentos.

ANEXO 3: Cuidar el descanso nocturno



Cuando el cuerpo reposa durante el sueño, **el Espíritu tiene la oportunidad de viajar** a otros planos, tiempos, dimensiones y universos **para aprender, descansar y regenerarse**. Pero para favorecer esas importantes funciones, será necesario tener en cuenta por nuestra parte ciertas condiciones.

Es sabido que una alimentación copiosa cercana al horario de descanso puede propiciar pesadillas durante el proceso digestivo. Así mismo, si en el período de tiempo anterior no mantenemos la actitud y los hábitos adecuados, es bastante probable que nuestros sueños aparezcan llenos de frustraciones y deseos, de acciones realizadas o sufridas por nosotros que impliquen algún tipo de tensión, así como de otras preocupaciones propias del estado de vigilia y, finalmente, de miedos y deseos, sean éstos subconscientes o inconscientes.

En consecuencia, es **recomendable evitar antes del descanso nocturno toda clase de contaminaciones que pudieran alterarlo**.

Por una parte estarían las **dificultades puramente materiales** como la cena tardía, el consumo de excitantes (té, café, etc.), el aire contaminado, los ruidos, el calor y el frío excesivos, etc.

Y por otra los **hábitos inadecuados**, entre los que podemos destacar los cambios de horario, centrarse en preocupaciones o discusiones, así como la lectura de libros y la contemplación de programas televisivos o de películas que involucren obsesivamente a la mente o que estimulen fuertes sentimientos.

Pero para que **nuestro Espíritu pueda aprovechar plenamente esos viajes** a otros planos, tiempos, dimensiones y universos durante el sueño **no es suficiente con las tareas preventivas indicadas más arriba.**

Será necesario, además, **incorporar nuevos hábitos** antes de acostarnos:

1. Llevar a cabo una actividad que incluya **relajación física-mental-emocional**. Podría ser, por ejemplo, un sencillo ejercicio de **meditación**.
2. Si somos practicantes de técnicas energéticas (como, por ejemplo, Reiki, Sanación Fotónica, Christ Energy Healing, Sanación con Energía Primordial, Sanación con Energía Regenerativa, etc.) **podemos sustituir la meditación por un breve auto-tratamiento** (los tratamientos largos no son recomendables antes de acostarse porque energizan y pueden dificultar el sueño inmediato).
3. Opcionalmente, podríamos hacer un **rápido repaso del día**, reconociendo tanto los errores como los logros, y sintiendo **agradecimiento por todo lo recibido**.
4. Así mismo, las personas que lo estimen oportuno podrían añadir sus **oraciones personales**.
5. Y finalmente, es muy importante **solicitar que durante el descanso tengamos los viajes adecuados**.

Propuestas de solicitud:

- “**Que mi Espíritu viaje durante este descanso a los planos, tiempos, dimensiones y universos adecuados para que yo aprenda, progrese, descanse y me regenere, y únicamente a ellos**”.
- “**Que mi Espíritu viaje durante este descanso a los planos, tiempos, dimensiones y universos adecuados para que yo aprenda, progrese, descanse y me regenere, y únicamente a ellos, bajo la protección de mis Guías Espirituales y de la Fuente de la que todo procede**”.

ANEXO 4: Cómo pedir al Universo

La frase clásica nos recuerda:

“Ten cuidado con lo que pides, porque te puede ser concedido” y luego ya no tiene remedio, añadiría el sentido común...

Así que, siendo conscientes de que nuestras peticiones pueden ser escuchadas, es de gran trascendencia que las llevemos a cabo adecuadamente.



ALGUNAS OBSERVACIONES A TENER EN CUENTA

- Pedir únicamente aquello que nuestro **Ser Interno** sienta profundamente como conveniente.
- Para acceder a nuestro **Ser Interno** podemos recurrir a **técnicas meditativas**, de tal manera que logremos el silencio de la mente para poder escuchar nuestra auténtica voz interna.
- Es muy importante **realizar la petición de una manera clara**, exponiendo con exactitud aquello que deseamos recibir.
- Además, para ser atendidas, es imprescindible que las peticiones vayan **acompañadas de emoción y sentimiento**.
- Como nunca vamos a tener la certeza absoluta de qué es lo más conveniente para nosotros aquí y ahora, es recomendable añadir después de la petición la fórmula **“...si es lo más conveniente para mí, en armonía con el Universo”**.
- Cuando la petición afecte a otra persona, resulta completamente imprescindible que añadamos la fórmula **“...si es lo más conveniente para él (para ella, para ellos o para ellas), en armonía con el Universo”**, ya que realizar demandas para otros implica intentar modificar el transcurso de su vida (con las consecuencias kármicas que podría llegar a acarrear).
- Conviene añadir finalmente **“Ya está concedido. Gracias”**, como si realmente lo solicitado ya se hubiera hecho realidad.

- Las peticiones expresadas **en voz alta** son más efectivas que las realizadas solo mentalmente.
- Las peticiones **escritas y firmadas** son especialmente efectivas.
- Si aplicamos a las solicitudes **energías de alta vibración**, estaremos potenciándolas.

EL KARMA CONDICIONA

- Hemos de tener en cuenta que el **karma personal** puede dificultar notablemente e incluso impedir la concesión de determinadas solicitudes concretas (si bien es cierto que cuando la persona se involucra con responsabilidad y es tratada con las **técnicas pertinentes**, puede lograr importantes remisiones del **karma negativo** que le esté condicionando).
- Ciertamente, el **Universo** podría amnistiar el **karma negativo** de alguien en un instante (eliminándolo del todo o en parte), pero sin duda somos conscientes de que eso solo ocurrirá muy excepcionalmente, ya que nuestra evolución personal se basa en tener experiencias vitales, aprender de los errores y asumir las consecuencias de nuestros actos en las diferentes encarnaciones.
- En consecuencia, tendremos que aceptar que, habitualmente y de manera general, el **karma negativo** de una persona influirá en que pueda recibir o no determinados favores, por más que los solicite.

EL PESO DE LAS CADENAS

- A veces, el rol de **chivo expiatorio familiar**, voluntario o no, podría dificultar que nuestras solicitudes sean atendidas.
- También las dependencias en forma de **devociones inadecuadas** y **promesas eternas** que nos aten a situaciones de otras vidas, podrán limitar las posibilidades de ser escuchados.
- Ahora bien, si quienes se encuentren en esas circunstancias se involucran con responsabilidad y son tratados con las **técnicas pertinentes**, podrían llegar a liberarse de numerosas *cadena del pasado*.

LAS PROMESAS NO SIRVEN

- Si buscamos asegurarnos la concesión de una demanda expresando **promesas** (*“si se me concede tal cosa, prometo hacer tal otra”*), conviene que sepamos que el **Universo** no se dejará influir por esos intentos de “manipulación”, menos aún cuando provengan de personas con formación y criterio.
- Ciertamente, los actos virtuosos crean **karma positivo** y quienes lo acumulen estarán en mejor situación para solicitar ayudas para sí mismos y para otros, pero los **actos meritorios** han de realizarse siempre antes de expresar peticiones y sin esperar nada a cambio, solo por compasión y el afán de actuar conforme al **dharma**.

ANEXO 5: Ayudar a las almas perdidas



En Grecia y Roma se consideraba que las almas de los muertos influían en los vivos, se temía su poder y, al mismo tiempo, se buscaba su protección. También se creía que su bienestar en la otra vida dependía de la relación que los parientes mantuvieran con ellos; por eso, esas sociedades tenían estipuladas numerosas festividades relacionadas con los difuntos. Por ejemplo, en Grecia las fiestas de Necisia, Genesia, Antesterias y Agrionias; y en Roma las de Compitalia, Parentalia, Feralia, Caristias, Violaria y Rosalia.

Con la llegada del cristianismo, evoluciona la visión colectiva relativa a los familiares fallecidos y finalmente se distinguirán dos categorías: los **santos** (*personas modelo* que destacaron por sus virtudes y que mantienen una especial relación con la Divinidad) y los **fieles difuntos** (el resto de cristianos fallecidos).

La Iglesia Católica Romana tiene instituidos el **Día de los Todos los Santos** (1 de noviembre) y la **Commemoración de los Fieles Difuntos** (Día de Muertos, Día de las Ánimas o Día de los Fieles Difuntos, 2 de noviembre); aunque en España y a nivel popular ambas celebraciones se solapan al ser festivo el día 1, siendo tradicional visitar los cementerios en esa fecha. La Iglesia Católica Romana sugiere a sus fieles que el 31 de octubre sustituyan la celebración sincrética de **Halloween** (contracción de *All Hallows' Eve*, víspera de Todos los Santos) por la cristiana de **Holywins** (juego de palabras que significa *la santidad vence*), disfrazándose de su santo preferido.

Por su parte, en las iglesias orientales son varios los días dedicados a la oración por los difuntos. Concretamente, en la Iglesia Ortodoxa Rumana se ofician las siguientes *misas de réquiem*:

- A los tres días de la muerte (que suele coincidir con el día del entierro), en honor a la Sagrada Trinidad y a la Resurrección de Cristo, el tercer día.
- A los nueve días después de la muerte, para que el difunto sea digno de juntarse con los nueve coros de ángeles y en el recuerdo de la novena hora, cuando el Señor, antes de morir crucificado, prometió al ladrón el paraíso.
- A los cuarenta días, en el recuerdo de la Ascensión del Señor, para que de igual modo ascienda al Cielo el alma del difunto.
- A los tres, seis y nueve meses, en honor a la Sagrada Trinidad.
- A un año, según el ejemplo de los cristianos de la antigüedad, que cada año celebraban el día de los mártires y de los santos, como día de su nacimiento en la vida de más allá.
- Cada año, hasta el séptimo después de la muerte, la misa anual de *réquiem* recordando los siete días de la creación.

Dentro de la cosmovisión cristiana, se recomienda la mediación por las almas ante la Divinidad mediante la oración y las obras de caridad (ya que ellas por si mismas ya no son capaces de adquirir méritos para ir al Cielo).

Lo cierto es que, dejando aparte las tradiciones expuestas más arriba, son numerosas las almas que aún no han alcanzado la Luz (*alma en pena, ánima en pena*), debido a distintas circunstancias: deceso acompañado de confusión y angustia, muerte repentina sin preparación (como puede ocurrir en las guerras, catástrofes y accidentes), deseo de proteger a determinadas personas, excesivo apego a las propiedades, etc.

- Cuando se trate de **conocidos sobre los que tengamos la duda de si han logrado o no ascender a la Luz**, es preferible realizar una ceremonia individual que básicamente consistirá en dirigirse al fallecido para convencerle de que lo más conveniente para todos y para él mismo es que se eleve definitivamente hacia la Luz.

Preparación:

Relajarnos, conectar con la mayor frecuencia energética que podamos alcanzar y llevar a cabo las oportunas invocaciones (preferiblemente de manera audible).

Si nos sirve de inspiración, se puede encender una vela blanca.

Propuesta de invocaciones:

“Amada Divinidad, te ruego que ayudes a (nombre de la persona fallecida) para que tome conciencia de que si permanece cerca de este plano terrenal, no podrá ayudar plenamente a otros en caso de que lo desee, no podrá disfrutar realmente de la vida al carecer de cuerpo físico y, además, estará reduciendo la energía de aquellos a los que se adhiera. Amada Divinidad, te ruego que ayudes a (nombre de la persona fallecida) para que tome conciencia de que lo más conveniente es seguir el camino de la Luz hasta alcanzarla plenamente y así poder continuar su Camino en otro plano.”

(Repetirlo 3 veces)

“(Nombre de la persona fallecida), acepta el hecho real de que has fallecido. Considera que si permaneces cerca de este plano terrenal, no podrás ayudar plenamente a otros en caso de que lo desees, no podrás disfrutar realmente de la vida al carecer de cuerpo físico y, además, estarás reduciendo la energía de aquellos a los que te adhieras. Por tanto, comprende que lo más conveniente para ti y para los demás es que sigas el camino de la Luz hasta alcanzarla plenamente. Asciende hacia la Luz, asciende hacia la Luz, asciende hacia la Luz y continúa tu Camino en otro plano.”

(Repetirlo 3 veces)

Mientras tanto, se visualizará un tubo luminoso por el que podrá ascender el Alma que acceda a seguir el camino de la Luz.

- Cuando se trate de **varios fallecidos que aún no han logrado ascender a la Luz**, podemos hacer lo siguiente:

Preparación:

Relajarnos, conectar con la mayor frecuencia energética que podamos alcanzar y llevar a cabo las oportunas invocaciones (preferiblemente de manera audible).

Si nos sirve de inspiración, se puede encender una vela blanca.

Propuesta de invocaciones:

“Amada Divinidad, te ruego que ayudes a (nombre de las personas fallecidas o equivalente) que aún no han alcanzado la Luz para que tomen conciencia de que si permanecen cerca de este plano terrenal, no podrán

ayudar plenamente a otros en caso de que lo deseen, no podrán disfrutar realmente de la vida al carecer de cuerpo físico y, además, estarán reduciendo la energía de aquellos a los que se adhieran. Amada Divinidad, te ruego que ayudes a (nombre de las personas fallecidas o equivalente) que aún no han alcanzado la Luz para que tomen conciencia de que lo más conveniente es seguir el camino de la Luz hasta alcanzarla plenamente y así poder continuar su Camino en otro plano.”

(Repetirlo 3 veces)

“(Nombre de las personas fallecidas o equivalente), que aún no habéis alcanzado la Luz, aceptad el hecho real de que habéis fallecido. Considerad que si permanecéis cerca de este plano terrenal, no podréis ayudar plenamente a otros en caso de que lo deseéis, no podréis disfrutar realmente de la vida al carecer de cuerpo físico y, además, estaréis reduciendo la energía de aquellos a los que os adhiráis. Por tanto, comprended que lo más conveniente para todos/as vosotros/as y para los demás es que sigáis el camino de la Luz hasta alcanzarla plenamente. Ascended hacia la Luz, ascended hacia la Luz, ascended hacia la Luz y continuad vuestro Camino en otro plano.”

(Repetirlo 3 veces)

Mientras tanto, se puede visualizar un tubo luminoso por el que ascienden las Almas que van accediendo a seguir el camino de la Luz.

ANEXO 6: Energía telúrica y arquitectura religiosa

La energía telúrica sale de la tierra hacia el cielo y es **yin**, femenina. La energía cósmica desciende del cielo hacia la tierra y es **yang**, masculina.

En una iglesia convergen ambas: la **energía yin** sobre todo a través de los **pilares** y los **vórtices telúricos**, y la



energía yang mediante el efecto de acumulación de las **bóvedas** y **cúpulas**, en un **proceso alquímico de transformación** desde lo terreno hacia la luz.

De hecho, en los propios elementos arquitectónicos se combinan las dos energías, ya que por los **pilares** ascenderá la **yin** del lugar y tanto las **bóvedas** como las **cúpulas** reflejarán la **yang** hacia el interior del edificio sagrado. Ahora bien, mientras que en un **templo románico** es probable que predomine la **energía telúrica**, en una **catedral gótica** tenderá a imponerse la **cósmica**.



Bóvedas de la catedral de Chartres - Arquitectura gótica

Hay que tener en cuenta que los **templos románicos**, dotados de **robustos muros**, logran transmitir de manera muy efectiva las **energías telúricas** hacia **bóvedas de cañón** que de alguna manera no

son sino una

continuación de los propios **muros**, en una especie de peculiar **jaula de Faraday** de **sillería**. En cambio, en las **construcciones góticas** a partir de la **clave** los **nervios** harán descender la **energía cósmica**. Probablemente por eso las **estructuras románicas** sean más eficientes a la hora de contrarrestar las **geopatías** que puedan afectar a un templo.

Tradicionalmente y hasta tiempos muy modernos, las **construcciones religiosas** se levantaban sobre terrenos dotados de al menos un **vórtice telúrico** destacable, en los **templos cristianos** generalmente situado en el **ábside** (donde suele situarse el **altar** para el culto). Lo cierto es que los **santuarios primitivos**, los **templos visigodos**, las **mezquitas**, las **sinagogas** y las **iglesias románicas y góticas** suelen tener como elemento común la presencia de **vórtices telúricos** significativos. Además, se ha dado con mucha frecuencia la superposición paulatina de cultos, de manera que un **santuario primitivo** pudo terminar siendo una **ermita** o bien un **templo visigodo** una **mezquita** y esta a su vez una **iglesia románica o gótica** (como es el caso, por ejemplo, de la **Catedral de Toledo**).

Sin duda, los **maestros canteros** dominaban la **radiestesia** y, si les resultaba posible, situaban el **ábside de los templos** coincidiendo al menos con un **vórtice telúrico**. De ese modo, durante el **culto religioso** el **oficiante**, revestido de la **energía telúrica** del **vórtice** y la **cósmica** de la **bóveda**, podía derivar ambas con sus gestos e intención hacia el pueblo. Si le añadimos la **energía de la forma**, puramente arquitectónica, y la **energía devocional** aportada por el **oficiante** y los **feligreses**, obtendremos un conglomerado dotado de potente **inspiración y elevación espirituales**.

Lo cierto es que el **pensamiento científico** fue acabando progresivamente con la **sabiduría ancestral** y, aproximadamente, los **edificios religiosos** levantados a partir del **siglo XVII** no van a tener en cuenta los principios de la **radiestesia**. Sin embargo, algunos **templos** de esa época y posteriores van a continuar contando con **vórtices telúricos**, al estar sustituyendo a otros más antiguos sobre el mismo terreno.

ANEXO 7: Aprovechar vórtices telúricos

Vórtices con energía armónica

Un vórtice telúrico armónico puede utilizarse para **recargarse energéticamente**.

Otras actividades posibles

- Oración.
- Meditación.
- Visualización (meditación mediante imágenes sugerentes).
- Inspiración (búsqueda de ideas).
- Sanación energética.
- Yoga, tai chi, chi kung, etc.

Realizar actividades sobre un vórtice armónico potencia sus resultados.

Pueden llevarse a cabo individualmente o en pequeño grupo (en este caso, el vórtice debe estar en el centro del grupo o bien situarse sobre el mismo la persona que lo coordine); es frecuente que las actividades desarrolladas en grupo alcancen destacables resultados.

Observaciones complementarias

- Es fundamental que nos sintamos cómodos en el vórtice energético seleccionado.
- El tiempo de permanencia sobre un vórtice energético estará relacionado con su potencia (cuanto mayor sea ésta, menor tiempo de exposición adoptaremos).
- Conviene evitar permanecer sobre lugares con geopatías, ya que con el tiempo podrían afectar a nuestra salud.
- Si nos sentimos incómodos permaneciendo en una zona energética, conviene salir de la misma cuanto antes.



Catedral de Toledo – Vórtice bajo la Virgen del Tiro

- Como prevención, se sugiere que abandonemos cuanto antes los lugares en los que percibamos malas vibraciones, malos olores y cualquier incomodidad o molestia.

- 13,500 UB	-----	20 minutos al día.
- 15,000 UB	-----	8 minutos, un día a la semana.
- 19,000 UB	-----	5 minutos, un día a la semana.
- 19,500 UB	-----	5 minutos, un día a la semana.
- 21,000 UB	-----	5 minutos cada 15 días.
- 24,000 UB	-----	5 minutos un día al mes.
- 24,500 UB	-----	5 minutos un día al mes.
- 33,000 UB	-----	3 minutos un día al mes.

Tiempo máximo de permanencia sobre un vórtice, dependiendo de sus Unidades Bovis (según criterio del radiestesista Epifanio Alcañiz)

- Asimismo, estando sobre un vórtice energético que nos resulta armónico, cabe la posibilidad de que pasado un tiempo lleguemos a sentir cierto mareo. Sería una señal de que procede abandonarlo, al menos temporalmente.
- Los vórtices levógiros (que giran de derecha a izquierda) sujetan mucho más a tierra que los vórtices dextrógiros (que giran de izquierda a derecha); por eso a veces algunas entidades, armónicas o no, se asientan sobre un vórtice levógiro.
- Es poco frecuente encontrar entidades inarmónicas asentadas sobre un lugar, pero puede darse el caso y en cuanto notemos su presencia es preferible evitarlas. Los lugares con entidades inarmónicas (casi siempre zonas con geopatías o con un vórtice levógiro) nos resultarán molestos e incluso podrían desprender ruidos y malos olores sin causa conocida.
- **Cuando vayamos a experimentar con la energía de un vórtice energético, es preferible haber conectado antes con la frecuencia más alta que seamos capaces.** Además de mantener el poder personal y enriquecer la experiencia, se trata de buscar protección ante eventuales entidades inarmónicas. La frecuencia más adecuada como protección ante entidades es la **Energía Crística** (mejor aún es hacer la conexión múltiple completa, **Energía Crística – Energía de la Divina Presencia y del Espíritu Santo – Energía de la Unidad Primordial**).
- Por su parte, quienes experimenten inseguridad o tengan dudas sobre cómo tratar con entidades, siempre pueden eludir cualquier interacción con ellas e incluso, en último extremo, evitar las zonas donde se asienten.

ANEXO 8: Vórtices telúricos en lugares públicos de la ciudad de Madrid

A continuación se indican algunos **vórtices telúricos** situados en espacios públicos de la ciudad de Madrid (España)

Ahuehuete – Parque del Retiro




Vórtice telúrico en el lugar que ocupa el Ahuehuete

Grua del estanque del Palacio de Cristal – Parque del Retiro



Vórtice telúrico en la terraza de la gruta



Vórtice telúrico en la gruta

Plaza de Santa Ana



Vórtice telúrico cerca del monumento a Calderón de la Barca



Vórtice telúrico donde se encuentra la estatua de Federico García Lorca

Plaza de Ramales



Vórtices telúricos en la plaza de Ramales

Plaza de los Carros



Vórtice telúrico en el pavimento, frente a una puerta cancelada de la iglesia de San Andrés



Vórtice telúrico en la esquina suroeste del muro exterior del ábside de la iglesia de San Andrés

Antiguo ábside de la iglesia de Santiago



Vórtice telúrico en el antiguo ábside de la iglesia de Santiago, señalado en el pavimento de la calle Santa Clara

ANEXO 9: Vórtices telúricos en lugares públicos de la ciudad de Burgos

A continuación se indican algunos **vórtices telúricos** situados en espacios públicos de la ciudad de **Burgos (España)**

Cerro de San Isidro




Vórtice telúrico en el centro del mirador

Círculo de Tilos – Parque del Parral



Vórtice telúrico en el centro del Círculo de Tilos

Plaza de Luis Martín Santos




Plazuela oeste de la plaza - Vórtices telúricos en el centro y en cada uno de los cuatro bancos

Plazuela al oeste del Mausoleo de El Empecinado



Vórtice telúrico en el centro de la plazuela



Campa de la iglesia de la Blanca – Cerro del Castillo



Vórtices telúricos en el centro de la campa y en el borde elíptico de la misma

Última estación del Vía Crucis – Cerro del Castillo



Cerro del Castillo - Vórtice telúrico en la última estación del Vía Crucis

Escalera de la muralla – Zona del Arco de San Esteban



Vórtice telúrico en una plataforma situada al oeste de la escalera

Plaza de Aragón



Vórtice telúrico en el centro de la plaza, donde está el olivo

Plaza del Doctor Emilio Giménez Heras



Vórtice telúrico en el centro de los "caminos"

Fuente del parque de la calle Alfonso VIII



Fuente octogonal en el parque de la calle Alfonso VIII

Vórtice telúrico en el centro de la fuente

Arco de San Martín



Vértice telúrico junto al Arco o Puerta de San Martín

El autor



Carlos Calvo con Hiroshi Doi en 2006

Carlos Calvo

Fundador de Christ Energy Healing, Sanación con Energía Primordial, Sanación Fotónica, Sanación con Luz, Sanación con Energía Regenerativa, Sanación de Coherencia Regenerativa y Armonización Mental-Emocional

Maestro de "Reiki" - Sistema Usui Japonés Tradicional y Occidental

Maestro de "Gendai Reiki Ho", iniciado por **Hiroshi Doi**

Maestro de "Magnified Healing"- 1ª, 2ª y 3ª Fases, iniciado por la **Rvda. Gisèle King** (co-originadora de **M.H.**)

Ha recibido la **"Iniciación del Buda de la Medicina"** del **Venerable Jampel Yeshe**, 5º Keutsang Rimpoche, nacido en Tíbet en 1944

NOTA: A fecha de 2020 y en general, el autor no imparte cursos ni realiza sesiones de sanación.